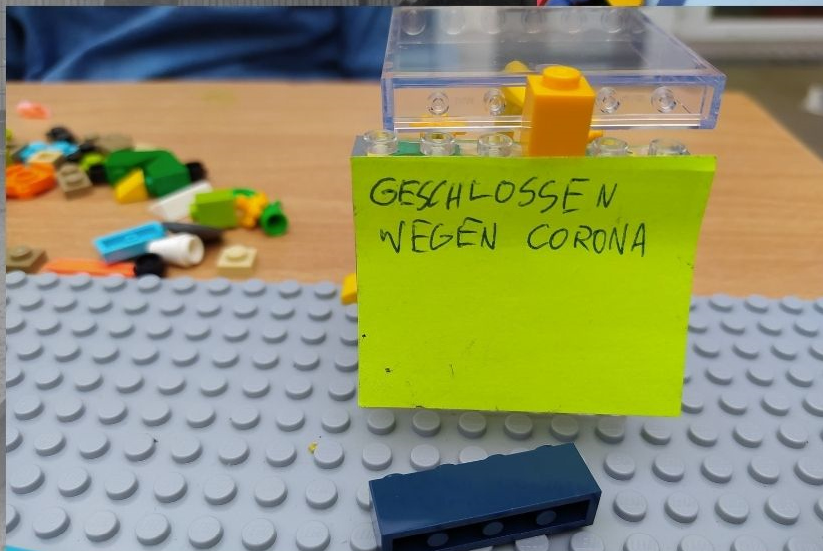
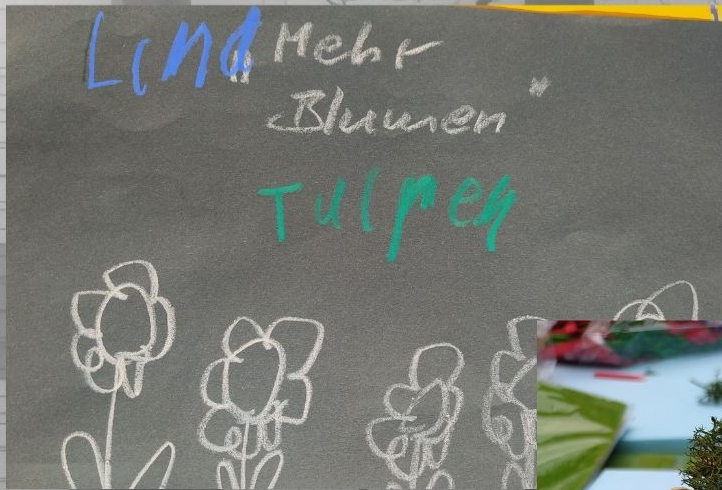


Beteiligungsergebnisse Neugestaltung Spielplatz Elberfelder Straße



Durchführung



Im Auftrag von



Projektleitung

Kinder- und Jugendbüro Mitte im Moabiter Ratschlag e.V.

Sabine Franz-Winkler

Rostocker Straße 32, 10553 Berlin, Tel.: 01590 682 5115

Mail: sabine.franz@moabiter-ratschlag.de

Mitarbeitende: Clara Weinrich, Rika Hagedorn, Zehra Türker

Projektpartner

Straßen- und Grünflächenamt des Bezirks Mitte

Virginia Moderack

BA Fachbereich Stadtplanung

Anett Postler

Koordinationsbüro für Stadtentwicklung und Projektmanagement - KoSP GmbH

Karsten Ketzner

Ottospielplatz

Projektzeitraum

April 2021 (Bewertungs- und Ideenphase der Spielplatzneugestaltung)

Inhalt

1. Projektrahmen.....3
2. Projektablauf.....4
3. Projektergebnisse.....5
4. Zusammenfassende Einschätzung.....17

1. Projektrahmen

Der Spielplatz Elberfelder Straße/Essener Straße liegt im Westfälischen Viertel südlich von Alt-Moabit. Im Rahmen des Programms „Lebendige Zentren und Quartiere“ wird die Turmstraße und Umgebung nach BauGB §142 saniert. Hierzu gehört auch die Neugestaltung des Spielplatzes.

Ziel ist es, den Spielplatz anhand der Bedarfe der sich dort aufhaltenden Kindern und Jugendlichen zu gestalten und mit Spielgeräten und anderen Elementen neu auszustatten.

Zusätzlich zum Workshop auf dem anliegenden Ottospielplatz wurden drei Veranstaltungen direkt auf dem Spielplatz durchgeführt und eine Online-Umfrage angeboten. Aufgrund der aktuellen pandemischen Lage konnten keine Beteiligungsveranstaltungen mit umliegenden Schulen durchgeführt werden. Auch konnte aus diesem Grund ein Termin in einer anliegenden Kinder- und Jugendfreizeiteinrichtung nicht stattfinden.

Die Beteiligung zur Bedarfsermittlung wurde zwischen dem 19.04. und dem 24.04.2021 veranstaltet. Die Online-Umfrage lief bis zum 02.05.2021.

2. Projektablauf

Anfang des Jahres wurden mehrere Veranstaltungen zur Bedarfserhebung geplant. Der Beteiligungsworkshop auf dem Ottospielplatz fand am Mi, 21.04.2021 statt. Der erste Schritt war eine Begehung des Spielplatzes mit Kindern aus der Einrichtung. Hierbei wurde anhand von Fotos und Gesprächen von den Kindern festgestellt, welche Elemente ihnen auf dem Spielplatz gefallen und welche nicht. Darauffolgend wurden in der Einrichtung aus LEGO und Naturmaterialien verschiedene Objekte für den Spielplatz gebastelt.

Wann?
Mo, 19.04. Nachmittags
Di, 20.04. Vormittags
Sa, 24.04. tagsüber

Wo?
Spielplatz
Elberfelder/Essener Straße

Soll es eine Rutsche sein?
Eine Schaukel? Oder willst
Du einfach nur auf einer
Bank chillen?
Deiner Phantasie sind
keine Grenzen gesetzt!

**DU MÖCHTEST
DEINEN
SPIELPLATZ
MITGESTALTEN?**

Zur
Online-
Umfrage

Im Auftrag von:

Kontakt:
sabine.franz@moabiter-ratschlag.de
Tel: 01590 682 5115

MOABITER
RATSCHLAG

Mittelpunkt WER
MITTE FRAGEN
VON NEHMEN MITTE!

An den drei Terminen direkt vor Ort wurden Kinder, Eltern und Anwohnende zu ihren Ideen für den neuen Spielplatz befragt. Darüber hinaus hatten die Kinder die Möglichkeit, ihre Ideen aufzumalen.

Ursprünglich sollten zwei Workshops an umliegenden Grundschulen durchgeführt werden. Diese Workshops fanden aufgrund der Pandemie nicht statt. Des Weiteren sollte in einer zweiten Kinder- und Jugendfreizeiteinrichtung ein Workshop veranstaltet werden. Auch dieser musste die aufgrund der Pandemie abgesagt werden.

Als Ersatz und Ergänzung für und zu den Präsenzveranstaltungen wurde eine Online-Befragung durchgeführt. Diese lief bis zum 02.05.2021. Abgefragt wurden Nutzungswünsche, Elemente und deren

Material und Farbe und es gab die Möglichkeit, in einer freien Frage weitere Wünsche zu äußern.

Auf die Beteiligungsveranstaltung folgend wird es Rückkopplungsgespräche zwischen den Kindern und den Architekt*innen geben.

3. Projektergebnisse

Bezüglich der Nutzer*innengruppen war zu beobachten, dass der Spielplatz vor allem von Kleinkindern und Kindern zwischen 6 und 12 und ihren Eltern genutzt wurden.

3.1 Auswertung der Ergebnisse des Workshops auf dem Ottospielplatz

Am 21.04.2021 fand ein Beteiligungsworkshop auf dem Ottospielplatz statt. An diesem Workshop nahmen 16 Kinder zwischen 3 und 15 Jahren teil.

Zu Beginn fand eine Spielplatzbegehung statt. Hier wurden von den Kindern Fotos gemacht, auf denen zu sehen ist, welche Dinge sie auf dem Spielplatz gut und schlecht finden und warum.



Als negativ wurden z.B. die Wandgestaltung und die kleinen Zäune wahrgenommen. Es wurde angeregt, die Wand schöner zu gestalten, z.B. mit einem Wandbild oder Bepflanzung.




Als positiv wurden z.B. das Klettergerüst und die Wippe für Kleinkinder wahrgenommen.

Beim Workshop entstandene Ideen:




Schaukeln, auf denen man sich gegenseitig anschauen kann.




Eine Gedenktafel für die Opfer von Hanau und George Floyd

Eine Ministatur vom Brandenburger Tor



Eine „Wasserzentrale“ (Wasserspielplatz)




Ein Baum in der Mitte (z.B. Apfel oder Kastanie)



Ein Kletterburg und ein Wasserspielplatz



Eine Rutsche, mit der man direkt auf ein Trampolin springen kann



Ein Stück Schiene zum Befahren – selbstverständlich aus Holz!



Eine barrierefreie Toilette

Aus Gesprächen mit den Kindern ergaben sich weitere Ideen. So wurden oft Elemente mit Wasser genannt (Schwimmbad, Wasserspiele, Wasserrad, Wasserpistolen). Auch wurde gesagt, dass sich mehr Licht auf dem Spielplatz gewünscht wird.

Ein Kind hatte die Idee, eine Ministatur von sich auf dem Spielplatz aufzustellen – daraus wurde dann, dass viele kleine Statuen von den Kindern, die den Spielplatz mitgestaltet haben, auf dem Platz aufgestellt werden. Dieses könnte man mit einem Gestaltungsworkshop für die Kinder realisieren.

3.2 Auswertung öffentliche Veranstaltungen auf dem Spielplatz

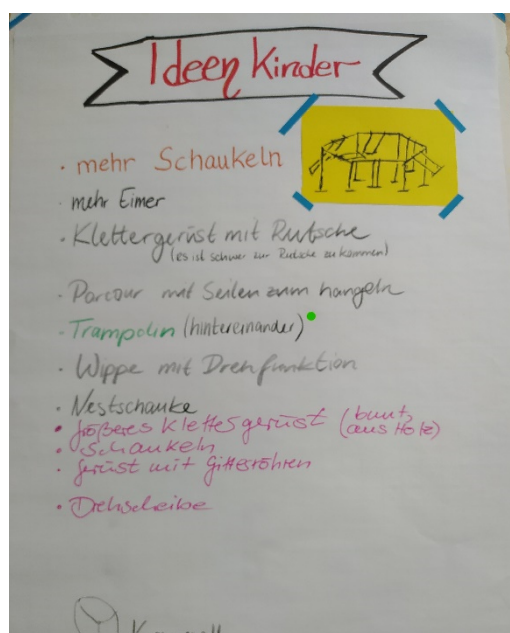
An den 3 öffentlichen Veranstaltungen nahmen insgesamt 51 Kinder, Eltern und Anwohnende teil.

0 – 6: 18, 6 – 12: 7, 12 – 18: 5, Erwachsene: 21

Auswertung Beteiligung Kinder

Tätigkeit/Objekt	Ideen/Vorschläge	Häufigkeit d. Nennung
Klettern	Kletterwand, Drache zum Beklettern (Drachen-klettergerüst), Höheres Klettergerüst, Feuerwehrauto zum Hochklettern, Kletterbaum	14
Fahren	Feststehendes Fahrrad, Geisterbahn, Eisenbahn mit Schienen, Kartbahn, Fahrradgarten, Loopingbahn, Güterzug, Schienen, S-/U-Bahn, ICE	13
Phantasie - und Rollenspiel	Bühne mit Umkleideraum, Bühne, Wahrsagerin, Maschine, aus der man ein Schwer ziehen kann und damit kämpfen kann, Henkerstuhl mit Axt, Steinwerfer mit Fakeblut, Düsenjet mit Leuchtrefektoren, Roboter, Spielgold, Hau den Lukas	12
Rutschen	Höhere Rutsche, Röhrenrutsche, Lavarutsche mit Leiter, Loopingrutsche, Tunnelrutsche mit Schlange, aus der man am Ende rauskommt; Rutsche mit Huckel, Baggerrutsche, kleine und große Rutsche	12
Drehen	Karussell, Karussell mit Flugzeugen, Karussell mit Bank zum Hinsetzen	12
Schaukeln	Mehr als zwei Schaukeln, Höhere Schaukel, Nestschaukel, viele Schaukeln, Kuppelschaukel, Orange gestrichen	11
Wasser	Wasserspielplatz, Wasserrutsche, Wasserrad, Schwimmbad (mit Wasserpistolen), Kanone mit Wasser, Wasserpumpe	10

Spielgebäude	Spielehaus, Kleine Spielehäuschen, Haus mit Treppe, Bank und Tisch, Leuchtturm, Burgspielplatz, Piratenschiff	9
Springen	Trampolin, Netztrampolin, Parcours: Elemente zum Balancieren, Springen & Klettern	8
Sonstiges	Kleine Statuen von Kindern aus Moabit Osterhase und Ostereier, Eisladen, Spielzeug zum Ausleihen, Spielplatztelefon, Barfußpfad, Kreidetafel	7
Wippen	Wippe, Wackelboot, Wackelbrücke, Wippmatte	6
Schwingen	Seilbahn	5
Licht & Schatten	Mehr Beleuchtung, mehr Licht, Bäume weg, weil es zu viel Schatten gibt	3
Turnen	Reckstange, Seil zum Hangeln, Kletterstange	3
Fußball	Torwand, Fußballtor	3
Tiere	Streichelzoo, Reiterhof	3
Kriechen	Tunnel unterm Spielplatz, Tunnel	2
Balancieren	Balancierbalken, Hügellandschaft	2
Konzentration & Orientierung	Schießstand, Labyrinth	2
Platz	Zaun soll weg, damit mehr Platz ist	2
Sandspiel	Rutsche für den Sand	1



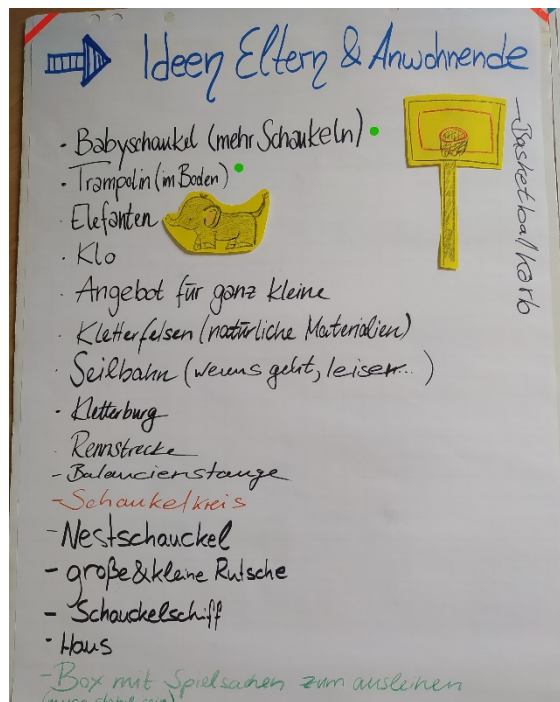
Für die Kinder, die den Spielplatz nutzen, sind Elemente zum Klettern besonders wichtig. Das Klettergerüst kann hierbei auch bestimmte Themen bedienen (Spielhaus, Leuchtturm, eine Burg oder ein Piratenschiff). Auch wollen sie sich ausprobieren, ihrer Fantasie freien Lauf lassen und Situationen nachspielen und neu erfinden. Hierzu wünschen sie sich z.B. eine Bühne oder eine Bahnanlage.

Folgende Elemente wünschen sich die Kinder auf dem Spielplatz:

- Kletterelemente (Klettergerüst, Kletterwand, Kletterbaum)
- Rutschen (Röhrenrutsche, hohe Rutsche)
- Drehelemente (Drehscheibe)
- Schaukeln (mehr Schaukeln als jetzt, höhere Schaukeln, Nestschaukel)
- Wasserspielplatz
- Sprungelemente (Trampolin, Balancierelemente)

Auswertung Beteiligung der Eltern/Anwohnenden

Tätigkeit/Objekt	Ideen/Vorschläge	Häufigkeit d. Nennung
Schaukeln	Babyschaukel, mehr Schaukeln, Schaukelkreis, Nestschaukel, Schaukelschiff, Schaukeln für mehrere Personen	11
Klettern	Kletterfelsen, Kletterburg, für kleinere Kinder, Holz und Seile (Parcour), Hängebrücke, Hochseilklettergarten, Kletterwand (anstelle des Ballzaunes)	11
Springen	Trampolin, Gummiberg	6
Sport	Tischtennisplatten, Platz für Fußball, Boulebahn	5
Rutschen	Große Rutsche, kleine Rutsche	4
Wasser	Wasserspiele, Wasserstelle	3
Schwimmen	Seilbahn	3
Fahren	Rennstrecke	1
Balancieren	Balancierstange	1
Spielgebäude	Haus	1
Drehen	Karussell, Drehscheibe	1
Rahmen	Zur Straße hin (mit Beerensträuchern), Besser den Platz ausnutzen, kleine Zäune weg, Beleuchtung, Schotter/Kleine Steine als Belag, Sandbereich, mehr Bepflanzung	
Sonstiges	Elefant, Toilette, Box mit Spielzeug zum Ausleihen, Haus mit Spielzeug zum Tauschen, Pedale für Eltern vor den Bänken, Liegestühle für Erwachsene	
Zielgruppe	Kleine Kinder	4
	Große Kinder	3
	Beide Gruppen	3
	Patz extra für Jugendliche („Jugendbänke“)	1



Bei den befragten Eltern und Anwohnenden gab es ähnliche Ergebnisse:

- Schaukeln (Babyschaukel, Nestschaukel und allg. mehr Schaukeln)
- Kletterelemente (Kletterfelsen, Kletterburg, Kletterwand)
- Trampoline
- Sportmöglichkeiten (Tischtennisplatten, Platz zum Fußballspielen, Boulebahn)
- Rutschen

Darüber hinaus äußerten sich die Erwachsenen auch zu den allgemeinen Bedingungen auf dem Spielplatz. Sie hätten gern mehr Begrünung, bessere Beleuchtung, Schotter/Kies als Untergrund, einen abgetrennten Sandkasten und die Wegnahme der kleinen Zäune sowie eine bessere Platzausnutzung.

3.3 Auswertung Online-Umfrage

Vom 13.04.2021 – 02.05.2021 fand eine Online-Umfrage statt, an der 42 Personen teilgenommen haben. Folgende Fragen wurden gestellt:

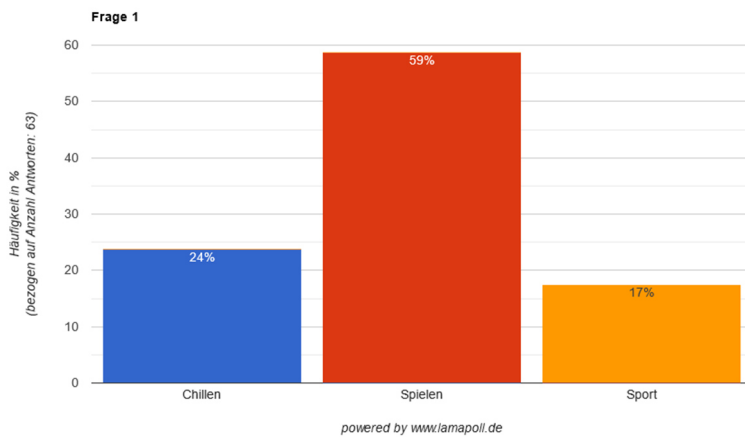
- 1. Wie willst Du den Spielplatz nutzen?** a) Chillen, b) Spielen, c) Sport
- 2. Was soll auf den Spielplatz?** a) Bänke, b) Pflanzen und Sträucher, c) Ein großer Sandkasten
- 3. Aus welchem Material sollen die Spielgeräte sein?** a) Metall, b) Holz, c) Plastik
- 4. Welche Farbe soll der Spielplatz bekommen?** a) Naturfarben, b) Bunt
- 5. Was wünschst Du Dir für Spielgeräte?** a) Schaukel, b) Wippe, c) Rutsche, d) Trampolin, e) Drehscheibe, f) Klettergerät

6. Was hast Du noch für Ideen?

7. Wie alt bist Du?

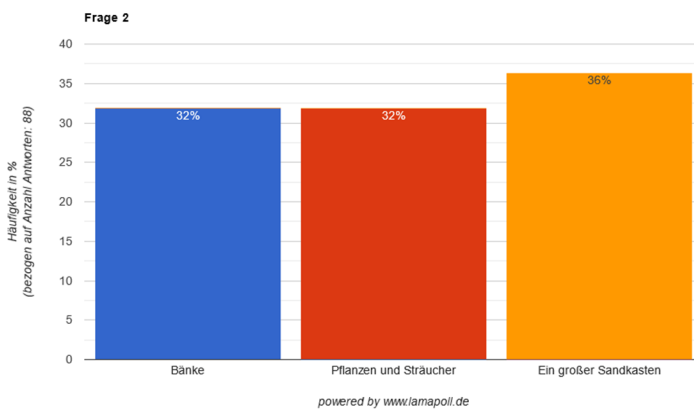
Bei den ersten 5 Fragen waren Mehrfachnennungen möglich.

Frage 1:



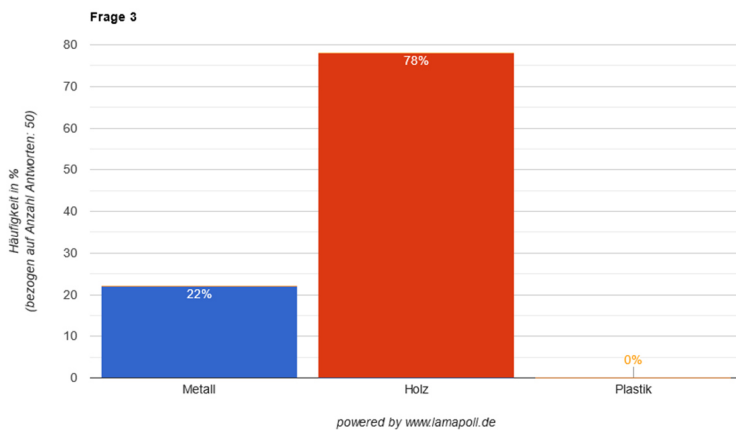
Laut der Onlineumfrage spricht sich eine Mehrzahl für die Nutzung des Spielplatzes zum Spielen und nicht für sportliche Aktivitäten und oder den einfachen Aufenthalt aus

Frage 2:



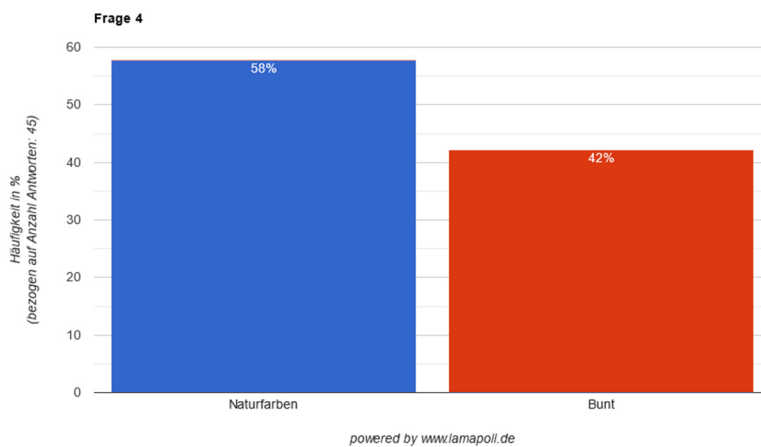
Die Frage der grundlegenden Gestaltung des Spielplatzes ist relativ ausgeglichen. Die Nutzer*innen wünschen sich sowohl einen großen Sandkasten als auch ausreichend Bänke und Bepflanzung.

Frage 3:



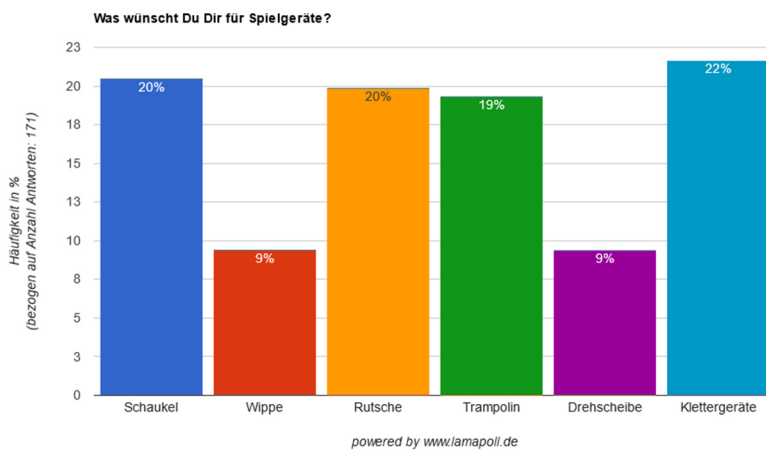
Die Frage nach den Materialien beantworteten ein überwiegender Teil mit dem Wunsch von Spielgeräten aus Holz.

Frage 4:



Bei der Frage nach der Farbgestaltung des Spielplatzes sprach sich eine Mehrheit für Naturfarben aus.

Frage 5:

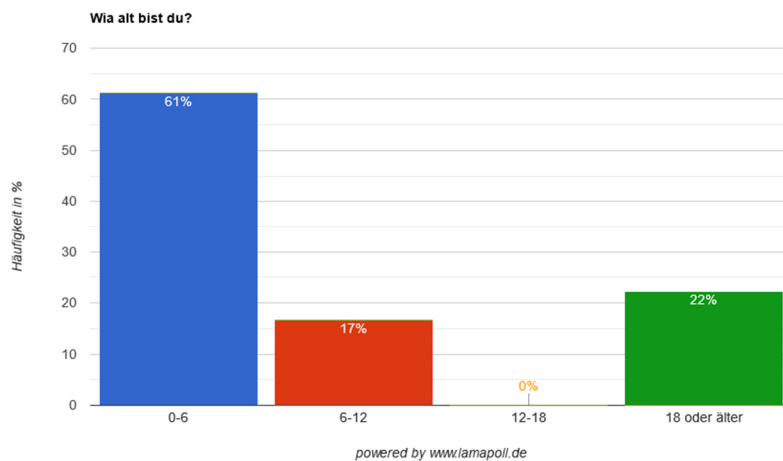


Bei der Frage nach den Spielgeräten entschied sich die Mehrheit für Schaukel, Rutsche, Trampolin und ein Klettergerüst.

Frage 6:

Bei der offenen Frage wurden besonders häufig ausreichend Mülleimer genannt. Auch das Thema Wasserspiele wurde erwähnt.

Frage 7:



Die Teilnehmer der Online-Umfrage waren zum größten Teil zwischen 0-6. Daher ist anzunehmen, dass in der Umfrage häufig auch die Meinung der Eltern eingeflossen ist.

Zusammenfassung Online-Umfrage

Folgende Kriterien für den Spielplatz wurden durch die Umfrage deutlich:

- Der Platz soll vor allem zum Spielen genutzt werden.
- Es sollte ein großer Sandkasten, Bänke und Bepflanzung vorhanden sein.
- Das Material der Spielgeräte sollte aus Holz und überwiegend in Naturfarben gehalten sein.
- Vorhanden sein sollten Schaukeln, Rutschen, Trampoline und ein Klettergerät. Auch Wasserspiele wurden gewünscht.
- Auf dem Spielplatz sollten genügend Mülleimer vorhanden sein.

4. Zusammenfassende Einschätzung

Der Spielplatz Elberfelder Straße/Essener Straße ist ein hoch frequentierter Spielplatz. Die größte Nutzer*innengruppe bewegt sich zwischen 0 und 12 Jahren und den dazugehörigen Eltern.

Der Spielplatz wird im Allgemeinen als positiv bewertet. Besonders die Spinne sowie das Klettergerüst werden besonders gern genutzt.

Die Tischtennisplatten werden vor allem von älteren Kindern und Erwachsenen genutzt und sollen unbedingt erhalten bleiben. Der hohe Ballzaun wird sowohl positiv als auch negativ gesehen. Kinder benutzen ihn gern zum Klettern, was auch von einem Teil der Eltern befürwortet wird. Andere Eltern sehen hierbei ein gewisses Unfallrisiko und möchten z.B. als Alternative eine Kletterwand. Der Zweck der kleinen Zäune ist der Mehrheit der Befragten nicht klar und sie wünschen eine entsprechende Entfernung.

Beim Beteiligungsverfahren kam heraus, dass sich für den Spielplatz überwiegend Naturmaterialien, eine ausreichende Begrünung sowie ausreichend viele Mülleimer gewünscht werden.

Aus dem Beteiligungsverfahren geht des Weiteren hervor, dass nicht nur einzelne Elemente gewünscht sind, sondern auch eine themenbezogene Gestaltung, die die Fantasie der Kinder anregen kann.

Durch die hohe Zahl der Kinder zwischen 0 und 6 werden die Wünsche und Anregungen der Eltern mitberücksichtigt.

Zusammenfassung Befragung der Kinder:

- Kletterelemente (Klettergerüst, Kletterwand, Kletterbaum)
- Rutschen (Röhrenrutsche, hohe Rutsche)
- Drehelemente (Drehscheibe)
- Schaukeln (mehr Schaukeln als jetzt, höhere Schaukeln, Nestschaukel)
- Wasserspielplatz
- Sprungelemente (Trampolin, Balancierelemente)

Zusammenfassung Befragung der Eltern und Anwohnenden:

- Schaukeln (Babyschaukel, Nestschaukel und allg. mehr Schaukeln)
- Kletterelemente (Kletterfelsen, Kletterburg, Kletterwand)
- Trampoline
- Sportmöglichkeiten (Tischtennisplatten, Platz zum Fußballspielen, Boulebahn)
- Rutschen

Zusammenfassung Online-Umfrage:

- Der Platz soll vor allem zum Spielen genutzt werden.
- Es sollte ein großer Sandkasten, Bänke und Bepflanzung vorhanden sein.
- Das Material der Spielgeräte sollte aus Holz und überwiegend in Naturfarben gehalten sein.
- Vorhanden sein sollten Schaukeln, Rutschen, Trampoline und ein Klettergerät. Auch Wasserspiele wurden gewünscht.
- Auf dem Spielplatz sollten genügend Mülleimer vorhanden sein

Zusammenfassung der Beteiligungsergebnisse:

Einzelne Elemente:

- Klettermöglichkeiten (Gerüst, Wand)
- Rutschen
- Schaukeln
- Trampoline
- Für die Kinder Wasser
- Für die Erwachsenen Sportmöglichkeiten

Weitere Komponenten:

- Bepflanzung
- Mülleimer
- Beleuchtung
- Sandkasten
- Naturmaterialien